


bimobil



Reisemobile bis 7,5t

Daten & Preise

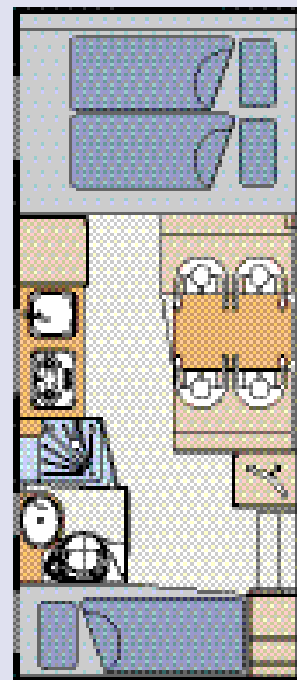
08.2021



HR 380

Mercedes Sprinter 4 x 2
Radstand 3.665 mm

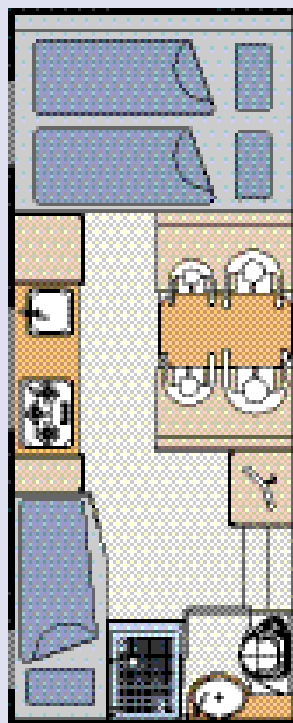
auch lieferbar als	4 x 4
Gesamtlänge	629 cm
Gesamtbreite	214 cm
Gesamthöhe	306 cm
Gesamtmasse	3.500 / 4.100 kg
max. Zuladung	500 / 1.100 kg
Sitzplätze	2
Schlafplätze	2



BJ 383

Mercedes Sprinter Doppelkabine 4 x 2
Radstand 4.325 mm

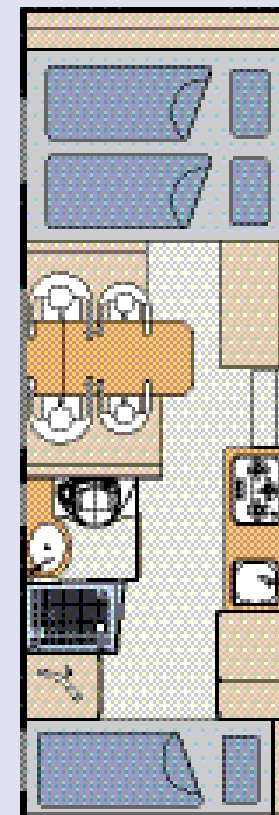
auch lieferbar als	4 x 4
Gesamtlänge	729 cm
Gesamtbreite	238 cm
Gesamthöhe	320 cm
Gesamtmasse	5.000 kg
max. Zuladung	1.000 kg
Sitzplätze	5 (+ 1 opt.)
Schlafplätze	4 (+2)



HD 420

Mercedes Sprinter 4 x 2
Radstand 3.665 mm

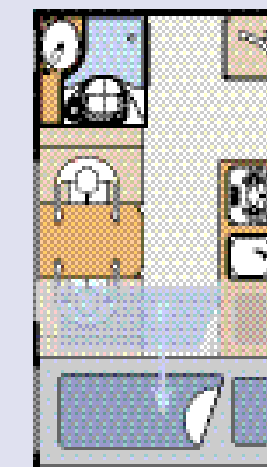
auch lieferbar als	4 x 4
Gesamtlänge	675 cm
Gesamtbreite	238 cm
Gesamthöhe	320 cm
Gesamtmasse	5.000 kg
max. Zuladung	1.090 kg
Sitzplätze	6
Schlafplätze	4 (+2)



ST 702

Iveco Daily 4 x 2 Radstand 4.100 mm oder
Mercedes Sprinter 4 x 2 Radstand 4.325 mm

Gesamtlänge	710 / 725 cm
Gesamtbreite	238 / 228 cm
Gesamthöhe	320
Gesamtmasse	7.200 / 5.000 kg
max. Zuladung	2.400 / 975 kg
Sitzplätze	6
Schlafplätze	5 (+2)



EX 366

Mercedes Sprinter 4 x 4
Radstand 3.665 mm

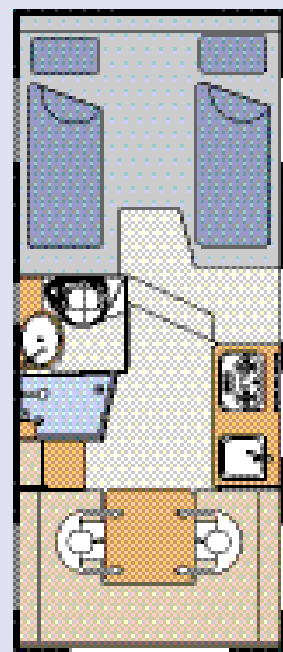
Gesamtlänge	619 cm
Gesamtbreite	214 cm
Gesamthöhe	292 cm
Gesamtmasse	3.500 / 4.100 kg
max. Zuladung	415 / 1.015 kg
Sitzplätze	2 (+1)
Schlafplätze	2 (+1)



EX 368

Iveco Daily 4 x 4
Radstand 3.480 mm

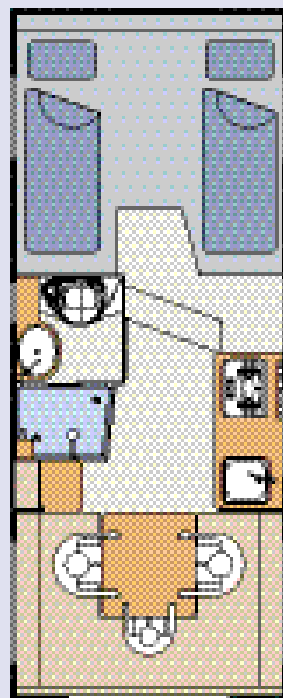
Gesamtlänge	615 cm
Gesamtbreite	218 cm
Gesamthöhe	310 cm
Gesamtmasse	7.000 kg
max. Zuladung	2.650 kg
Sitzplätze	2 (+1)
Schlafplätze	2 (+1)



EX 358

Iveco Daily 4 x 4

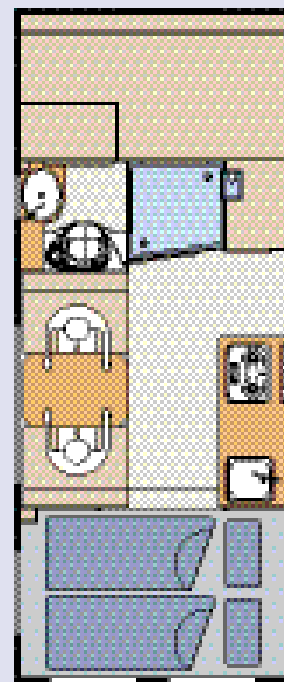
Radstand	3.480 mm
Gesamtlänge	608 cm
Gesamtbreite	224 cm
Gesamthöhe	348 cm
Gesamtmasse	7.000 kg
max. Zuladung	2.220 kg
Sitzplätze	2 (+2)
Schlafplätze	2 (+2)



LBX 365

Mercedes Sprinter 4 x 4

Radstand	3.665 mm
Gesamtlänge	660 cm
Gesamtbreite	228 cm
Gesamthöhe	327 cm
Gesamtmasse	5.000 kg
max. Zuladung	1.110 kg
Sitzplätze	2 (+2)
Schlafplätze	2 (+2)



EX 412

Iveco Daily 4 x 4

Radstand	3.780 mm
Gesamtlänge	670 cm
Gesamtbreite	228 cm
Gesamthöhe	310 cm
Gesamtmasse	7.000 kg
max. Zuladung	1.940 kg
Sitzplätze	2 (+2)
Schlafplätze	2 (+2)



EX 420

Iveco Daily 4 x 4

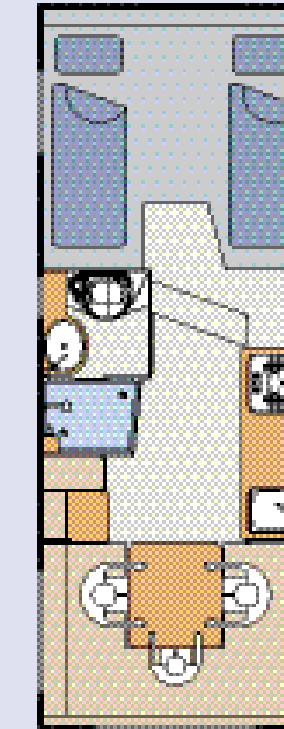
Radstand	3.780 mm
Gesamtlänge	675 cm
Gesamtbreite	228 cm
Gesamthöhe	348 cm
Gesamtmasse	7.000 kg
max. Zuladung	1.830 kg
Sitzplätze	6
Schlafplätze	4 (+2)



LHX 428

Mercedes Sprinter 4 x 4

Radstand	3.665 mm
Gesamtlänge	681 cm
Gesamtbreite	238 cm
Gesamthöhe	324 cm
Gesamtmasse	5.000 kg
max. Zuladung	1.050 kg
Sitzplätze	5
Schlafplätze	3 (+2)











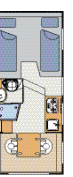
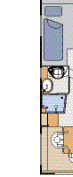



LBX 434

Iveco Daily 4 x 4

Radstand	3.780 mm
Gesamtlänge	675 cm
Gesamtbreite	228 cm
Gesamthöhe	348 cm
Gesamtmasse	7.000 kg
max. Zuladung	1.750 kg
Sitzplätze	2 (+2)
Schlafplätze	2 (+2)

Technische Daten & Serienausstattung

Technische Daten & Serienausstattung

	 HR 380 Sprinter 4x2	 BJ 383 Sprinter 4x2	 HD 420 Sprinter 4x2	 ST 702 Sprinter 4x2	 ST 702 Daily 4x2	 EX 366 Sprinter 4x4	 EX 368 Daily 4x4	 EX 358 Daily 4x4	 LBX 365 Sprinter 4x4	 EX 412 Daily 4x4	 EX 420 Daily 4x4	 LHX 428 Sprinter 4x4	 LBX 434 Daily 4x4	
Gesamtlänge cm	629	729	675	725	720	619	615	608	660	670	675	681	675	Gesamtlänge cm
Gesamtbreite cm	214	238	238	228	238	214	218	224	228	228	228	238	228	Gesamtbreite cm
Gesamthöhe cm	306	320	320	320	326	292	310	340	327	310	348	324	345	Gesamthöhe cm
Innenlänge ohne Alkoven cm	373	375	426	464	464	364	364	358	397	420	426	420	426	Innenlänge ohne Alkoven cm
Innenbreite cm	202	226	226	216	226	202	206	212	216	216	216	226	216	Innenbreite cm
Stehhöhe max. cm	194	195	196	203	203	195	201	195	196	198	196	195	196	Stehhöhe max. cm
Technisch zulässige Gesamtmasse kg	3.500 / 4.100	5.000	5.000	5.000	7.200	3.500 / 4.100	5.500 / 7.000	7.000	5.000	5.500 / 7.000	7.000	5.000	7.000	Technisch zulässige Gesamtmasse kg
Masse in fahrbereitem Zustand (Serienausführung) kg	3.000	4.050	3.910	4.025	4.500	3.085	4.350	4.780	3.890	4.960	5.170	3970	5.250	Masse in fahrbereitem Zustand (Serienausführung) kg
verbleibende Zuladung kg	500 / 1.100	1.000	1.090	975	2.700	415 / 1.015	1.150 / 2.650	720 / 2.220	1.110	540 / 1.940	1.830	1050	1.750	verbleibende Zuladung kg
Sitzplätze während der Fahrt (+ Optional)	2	5 (+1)	6	6	6	2 (+1)	2 (+1)	2 (+2)	2 (+2)	2 (+2)	6	5	2 (+2)	Sitzplätze während der Fahrt (+ Optional)
Schlafplätze (mit Umbau Sitzgruppe)	2	4 (+2)	4 (+2)	5 (+2)	5 (+2)	2	2	2 (+2)	2 (+2)	2 (+2)	4 (+2)	3 (+2)	2 (+2)	Schlafplätze (mit Umbau Sitzgruppe)
Bettenmaße Alkoven cm	-	153 x 215	150 x 215	153 x 215	153 x 205	-	-	80 x 197 + 80 x 188	80 x 198 + 80 x 196	-	140 x 205	79 x 197 + 79 x 195	80 x 197 + 80 x 195	Bettenmaße Alkoven cm
Alkoven Innenhöhe max. (Heckbett Innenhöhe) cm	(93)	64	67	67	71	(85)	(91)	71	67	(90)	71	67	71	Alkoven Innenhöhe max. (Heckbett Innenhöhe) cm
Bettenmaße Front cm	-	106/96 x 191	110 x 191	110 x 191	110 x 191	-	-	-	-	85 x 191	100 x 190	-	-	Bettenmaße Front cm
Bettenmaße Heck cm	140 x 192	2 x 73/63 x 195	2 x 75 x 182	3 x 76 x 200	3 x 76 x 200	147(87) x 199	147(87) x 203	130 x 207	145 x 211	133 x 213	2 x 75 x 212	87 x 193	145 x 211	Bettenmaße Heck cm
Bad Abmessungen cm	79 x 86	82 x 86	88 x 86	90 x 82	90 x 82	91 x 86	91 x 86	79 x 86	88 x 86	88 x 86	79 x 86	83 x 86	88 x 86	Bad Abmessungen cm
Dusche Abmessungen cm	80 / 67 x 54	79 / 73 x 54	79 / 73 x 62	79 / 73 x 59	79 / 73 x 59	Integriert	Integriert	79 / 73 x 54	80 x 61	79 / 68 x 78	80 x 61	73 / 62 x 50	80 x 61	Dusche Abmessungen cm
Kleiderschrank Abmessungen cm	38 x 49	43 x 49	60 x 49	51 x 49	51 x 49	52 x 49	52 x 49	80 x 55	80 x 55	49 x 72	78 x 49	80 x 55	80 x 55 + 27 x 49	Kleiderschrank Abmessungen cm
Durchstieg cm	55 x 144	54 x 100 Option	53 x 142	58 x 139	58 x 136	58 x 144	58 x 130	58 x 130	58 x 142	58 x 123	46 x 101	58 x 156	58 x 137	Durchstieg cm
Fenster / Dachluken / Außenstauklappen	5 / 2 / 2	7 / 2 / 2	7 / 2 / 3	9 / 2 / 3	9 / 2 / 3	5 / 2 / 1	5 / 2 / 1	7 / 2 / 2	7 / 2 / 2	7 / 2 / 3	7 / 2 / 3	6 / 2 / 5	7 / 2 / 2	Fenster / Dachluken / Außenstauklappen
Frischwasser Liter / Abwasser Liter	105 / 70	180 / 120	195 / 145	240 / 140	240 / 140	80 / 84	200 / 84	200 / 120	200 / 130	200 / 120	195 / 145	200 / 130	200 / 130	Frischwasser Liter / Abwasser Liter
Gasflasche / -tank	Tank 20 l	Flasche 2 x 11 kg	Flasche 2 x 11 kg	Flasche 2 x 11 kg	Flasche 2 x 11 kg	Tank 20 l	Tank 60 l	Flasche 2 x 11 kg	Flasche 2 x 11 kg	Tank 60 l	Tank 60 l	Flasche 2 x 11 kg	Flasche 2 x 11 kg	Gasflasche / -tank
Heizung Trumatic mit Boiler 10 l integriert	Combi Diesel	Combi 4 Gas	Combi 4 Gas	Combi 6 Gas	Combi 6 Gas	Combi Diesel	Combi Diesel	Combi 4 Gas	Combi 4 Gas	Combi Diesel	Combi 4 Gas	Combi 4 Gas	Combi 4 Gas	Heizung Trumatic mit Boiler 10 l integriert
Kühlschrank Volumen Liter (A = Absorber, K = Kompressor)	A 110	A 110	A 124+26	A 124+26	A 124+26	K 110	K 110	K 110	K 110	K 110	K 110	K 110	K 110	Kühlschrank Volumen Liter (A = Absorber, K = Kompressor)
LED Leuchten / Strahler / Einstiegs-/Stauraumleuchten	10 / 1 / 1 / 2	4 / 6 / 1 / 1	9 / 2 / 1 / 3	9 / 9 / 1 / 0	9 / 9 / 1 / 0	6 / 4 / 1 / 1	3 / 4 / 1 / 1	8 / 8 / 1 / 2	7 / 8 / 1 / 2	7 / 6 / 1 / 2	9 / 2 / 1 / 3	4 / 7 / 1 / 2	7 / 8 / 1 / 2	LED Leuchten / Strahler / Einstiegs-/Stauraumleuchten
Zweitbatterie Ah	120	120	120	210	210	120	120	210	210	210	210	210	210	Zweitbatterie Ah
12 V / 230V Steckdosen	3 / 3	5 / 5	5 / 5	6 / 6	6 / 6	3 / 3	3 / 3	3 / 3	3 / 3	5 / 5	5 / 5	4 / 4	3 / 3	12 V / 230V Steckdose
Ladeautomat iUoU / Ladewandler (-booster) A	30 / 30	30 / 30	30 / 30	30 / 30	30 / 30	30 / 30	30 / 30	30 / 30	30 / 30	30 / 30	30 / 30	30 / 30	30 / 30	Ladeautomat iUoU / Ladewandler (-booster) A

Grundrisse

Daten
Serienausstattung

Iveco
Daily Modelle

Mercedes
Sprinter Modelle

Wohnkabinen-
ausstattung

Modelle auf Iveco Daily

Modelle auf Iveco Daily

	Mehrgewicht	EX 368 Daily 4x4	EX 358 Daily 4x4	EX 412 Daily 4x4	EX 420 Daily 4x4	LBX 434 Daily 4x4	ST 702 Daily 4x2
Iveco Daily 70 S18 HA8WX 132kW / 180 PS, Euro VI, 7,0 t, 4x4, Hi-Matic		228.080,-	235.180,-	238.020,-	241.820,-	239.120,-	▲
Iveco Daily 70 C18H 132kW / 180 PS, Euro VI, 7,0 t, 4x2, Hi-Matic		○	○	○	○	○	210.380,-
Iveco Daily 70 C21H 152 kW / 207 PS, Euro VI, 7,0 t, 4x2, Hi-Matic		○	○	○	○	○	212.690,-
Automatikgetriebe Hi Matic 8-Gang		●	●	●	●	●	●
Schaltgetriebe 6-Gang		▲	▲	▲	▲	▲	▲
Schutz für Ölwanne		●	●	●	●	●	182,-
Wirbelstrombremse Telma	85 kg	○	○	○	○	○	6.311,-
Differentialsperre an der Hinterachse		●	●	●	●	●	775,-
Differentialsperre an der Vorderachse		●	●	●	●	●	○
Luftfederung an der Hinterachse		○	○	○	○	○	6.024,-
Wegfahrsperr		●	●	●	●	●	●
Zentralverriegelung mit Fernbedienung		●	●	●	●	●	●
Traction PLUS mit Bergabfahrhilfe		○	○	○	○	○	351,-
Tempomat		●	●	●	●	●	●
Regensensor und automatisches Abblendlicht		○	○	○	○	○	410,-
Voll-LED Abblend- und Fernlicht mit LED Tagfahrlicht		○	○	○	○	○	1.814,-
Nebelscheinwerfer mit statischem Abbiegelicht		○	○	○	○	○	●
Winterreifen an Vorder- und Hinterachse		●	●	●	●	●	●
Single-Bereifung 265/70 R 19,5		●	●	●	●	●	○
Bereifung 225/75 R16 M+S, Zwillingräder auf Hinterachse		○	○	○	○	○	●
Ersatzrad mit Halterung unterhalb Rahmen hinter Hinterachse		●	●	●	●	●	●
Klimaanlage automatisch mit Pollenfilter inkl. Klimakompressor	9 kg	2.101,-	2.101,-	2.101,-	2.101,-	2.101,-	2.101,-
Klimaanlage manuell mit Kompressor	9 kg	●	●	●	●	●	●
Warmwasserzusatzheizung Webasto mit Zeitschaltuhr		1.326,-	1.326,-	1.326,-	1.326,-	1.326,-	1.326,-
Windschutzscheibe im Bereich Scheibenwischer beheizbar		217,-	217,-	217,-	217,-	217,-	217,-
Airbag für Fahrer und Beifahrer mit Gurtstraffer		1.030,-	1.030,-	1.030,-	1.030,-	1.030,-	1.030,-
Alarmanlage mit Zentralverriegelung nur Fahrerkabine		731,-	731,-	731,-	731,-	731,-	731,-
Anhänger-Steckdose 13-polig		●	●	●	●	●	●
Dritter Fahrzeugschlüssel mit Fernbedienung		160,-	160,-	160,-	160,-	160,-	160,-

	Mehrgewicht	EX 368 Daily 4x4	EX 358 Daily 4x4	EX 412 Daily 4x4	EX 420 Daily 4x4	LBX 434 Daily 4x4	ST 702 Daily 4x2
Induktivladeschale + USB Anschluss		258,-	258,-	258,-	258,-	258,-	258,-
Lederlenkrad mit Multifunktionstasten (nur in Verbindung mit Radio oder Multifunktionstasten)		468,-	468,-	468,-	468,-	468,-	468,-
Luxussitz für Fahrer und Beifahrer		●	●	●	●	●	●
Komfort Kopfstützen		●	●	●	●	●	●
Radio DAB ohne Navi		850,-	850,-	850,-	850,-	850,-	850,-
Radio DAB+ und Navi mit Iveco App inkl. Multifunktionstasten		1.240,-	1.240,-	1.240,-	1.240,-	1.240,-	1.240,-
SD-Karte mit Navigationsdaten (nicht im Lieferumfang Radio mit Navi enthalten)		477,-	477,-	477,-	477,-	477,-	477,-
Radio Hi-Connect DAB+ 7" Touchscreen ohne Navigationssystem		2.534,-	2.534,-	2.534,-	2.534,-	2.534,-	2.534,-
Radio Hi-Connect DAB+ 7" Touchscreen mit Navigationssystem Europa (Europa, Türkei, Russland)		2.729,-	2.729,-	2.729,-	2.729,-	2.729,-	2.729,-
Raucherpaket (12 V-Anzünder u. Aschenbecher)		71,-	71,-	71,-	71,-	71,-	71,-
Haltegriffe an der A-Säule		●	●	●	●	●	●
Dachablage über Windschutzscheibe		202,-	202,-	202,-	202,-	202,-	202,-
Zentrales Ablagefach mit USB-Ladeanschluß		●	●	●	●	●	●
Lackierung Premium- oder Metallic-Farbe		1.168,-	1.168,-	1.168,-	1.168,-	1.168,-	1.168,-
Lackierung Sonderfarbe		1.168,-	1.168,-	1.168,-	1.168,-	1.168,-	1.168,-
Lackierung Spezialfarbe		622,-	622,-	622,-	622,-	622,-	622,-
Seilwinde Warn 5.400 kg Zugkraft, Kunststoffseil, in vorderen Stossfänger eingebaut		4.108,-	4.108,-	4.108,-	4.108,-	4.108,-	▲
Kraftstofffilter heizbar + zusätzl. Wasserabscheider		●	●	●	●	●	●
Kraftstoff-Tank 90 Liter		●	●	●	●	●	●
Kraftstoff-Tank 117 Liter		○	○	○	○	○	272,-
Kraftstoff-Tank 200 Liter anstatt Originaltank		4.784,-	4.784,-	4.784,-	4.784,-	4.784,-	▲

Grundrisse



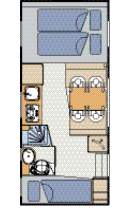
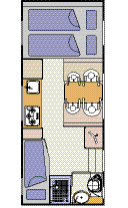
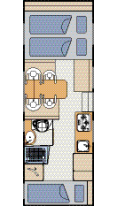
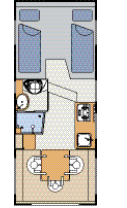
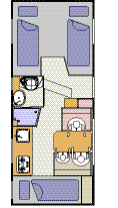
Daten
Serienausstattung

Iveco
Daily Modelle



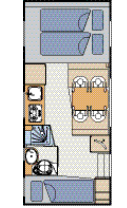
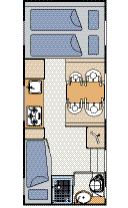
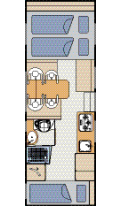
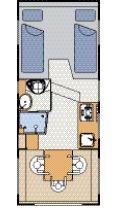
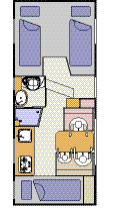
Mercedes
Sprinter Modelle

Wohnkabinen-
ausstattung

Modelle auf Mercedes Sprinter

	Mehrgewicht ca.	 EX 366 Sprinter 4x4	 HR 380 Sprinter 4x2	 BJ 383 Sprinter 4x2	 HD 420 Sprinter 4x2	 ST 702 Sprinter 4x2	 LBX 365 Sprinter 4x4	 LHX 428 Sprinter 4x4
Mercedes Sprinter 416 CDI, 120 kW (163 PS), Euro VI E		○	139.900,-	○	○	○	○	○
Mercedes Sprinter 419 CDI, 140 kW (190 PS), Euro VI E		145.910,-	144.500,-	○	○	○	○	○
Mercedes Sprinter 516 CDI, 120 kW (163 PS), Euro VI E		○	○	150.410,-	158.340,-	177.510,-	○	○
Mercedes Sprinter 519 CDI, 140 kW (190 PS), Euro VI E		○	○	156.350,-	162.940,-	180.540,-	169.150,-	181.450,-
Doppelkabine (bis zu 6 Sitzplätze)		○	○	●	▲	▲	▲	▲
Schaltgetriebe 6-Gang Eco Gear		○	●	●	●	●	○	○
Automatikgetriebe 9 G-Tronic	31 kg	●	2.798,-	2.798,-	2.798,-	2.798,-	●	●
Allrad 4Matic nur in Verbindung mit 140 kW + Automatik lieferbar	(1) 126 kg	●	5.912,-	5.912,-	5.912,-	5.912,-	●	●
Generator 14V 250 A		●	●	●	●	●	●	●
Batterie Hauptschalter einpolig		●	●	●	●	●	●	●
Vliesbatterie 12 V/92 Ah		●	●	●	●	●	●	●
Tempomat		●	●	●	●	●	●	●
Aktiver Abstandsassistent DISTRONIC	(2) 2 kg	1.129,-	1.129,-	1.129,-	1.129,-	1.129,-	1.129,-	1.129,-
Verkehrszeichenassistent	(3)	387,-	387,-	387,-	387,-	387,-	387,-	387,-
Aktiver Bremsassistent		●	●	●	●	●	●	●
Berganfahrhilfe, nur mit Automatikgetriebe lieferbar	(4)	124,-	124,-	124,-	124,-	124,-	124,-	124,-
HOLD Funktion	(5)	●	●	●	●	●	●	●
Offroadbetrieb	(6)	1.018,-	1.018,-	1.018,-	1.018,-	1.018,-	1.018,-	1.018,-
Seitenwind-Assistent		●	●	●	●	●	●	●
Stoßfänger in Wagenfarbe lackiert		574,-	574,-	574,-	574,-	574,-	574,-	574,-
Stoßfänger und Anbauteile in Wagenfarbe lackiert	(7)	718,-	718,-	718,-	718,-	718,-	718,-	718,-
Kühlergrillrahmen in Wagenfarbe		134,-	134,-	134,-	134,-	134,-	134,-	134,-
Kühlergrill verchromt		302,-	302,-	302,-	302,-	302,-	302,-	302,-
Außenspiegel elektrisch heranklappbar		68,-	68,-	○	○	○	○	○
Außenspiegel heizbar und elektrisch verstellbar		●	●	●	●	●	●	●
Regensensor		●	●	●	●	●	●	●
Wet Wiper System		●	●	●	●	●	●	●
Frontscheibe heizbar	(8)	424,-	424,-	424,-	424,-	424,-	424,-	424,-

Modelle auf Mercedes Sprinter

	Mehrgewicht ca.	 EX 366 Sprinter 4x4	 HR 380 Sprinter 4x2	 BJ 383 Sprinter 4x2	 HD 420 Sprinter 4x2	 ST 702 Sprinter 4x2	 LBX 365 Sprinter 4x4	 LHX 428 Sprinter 4x4
Wärmedämmendes Glas mit Bandfilter Frontscheibe		●	●	●	●	●	●	●
Haupttank 93 Liter statt 71 Liter (Serie bei Allrad)	19 kg	●	379,-	379,-	379,-	379,-	●	●
Kraftstofffilter mit Wasserabscheider		●	●	●	●	●	●	●
Fernlichtassistent		373,-	373,-	373,-	373,-	373,-	373,-	373,-
Nebelscheinwerfer mit Abbiegelicht		272,-	272,-	272,-	272,-	272,-	272,-	272,-
LED High Performance Scheinwerfer	2 kg	1.953,-	1.953,-	1.953,-	1.953,-	1.953,-	1.953,-	1.953,-
13-polige Anhängersteckdose		●	●	●	●	●	●	●
Lackierung Metallic		1.504,-	1.504,-	1.504,-	1.504,-	1.504,-	1.504,-	1.504,-
Lackierung Sonderfarbe		371,-	371,-	371,-	371,-	371,-	371,-	371,-
Lackierung Spezialfarbe		775,-	775,-	775,-	775,-	775,-	775,-	775,-
Warmwasserzusatzheizung, 5 kW	(9) 7 kg	1.119,-	1.119,-	1.119,-	1.119,-	1.119,-	1.119,-	1.119,-
Funkfernbedienung für Warmwasserzusatzheizung		476,-	476,-	476,-	476,-	476,-	476,-	476,-
Warmluftzusatzheizung elektrisch	1 kg	324,-	324,-	324,-	324,-	324,-	324,-	324,-
Klimatisierungsautomatik THERMOTRONIC	18 kg	2.994,-	2.994,-	2.994,-	2.994,-	2.994,-	2.994,-	2.994,-
Klimaanlage geregelt TEMPMATIC	17 kg	2.389,-	2.389,-	2.389,-	2.389,-	2.389,-	2.389,-	2.389,-
Komfortsitz Fahrer und Beifahrer		●	●	●	●	●	●	●
Schwingsitz Komfortausführung Fahrer	35 kg	641,-	641,-	641,-	641,-	641,-	641,-	641,-
Schwingsitz Komfortausführung Beifahrer	35 kg	641,-	641,-	641,-	641,-	641,-	641,-	641,-
Lordosenstütze Fahrersitz und Beifahrersitz	1 kg	99,-	99,-	99,-	99,-	99,-	99,-	99,-
Armauflage gepolstert, Fahrer- und Beifahrertür		●	●	●	●	●	●	●
Armlehnen beidseitig Fahrersitz	(15) 2 kg	88,-	88,-	88,-	88,-	88,-	88,-	88,-
Armlehnen beidseitig Beifahrersitz	(15) 2 kg	88,-	88,-	88,-	88,-	88,-	88,-	88,-
Komfort-Kopfstütze Fahrer		78,-	78,-	78,-	78,-	78,-	78,-	78,-
Komfort-Kopfstütze Beifahrer		78,-	78,-	78,-	78,-	78,-	78,-	78,-
Sitzheizung Fahrersitz		248,-	248,-	248,-	248,-	248,-	248,-	248,-
Sitzheizung Beifahrersitz		248,-	248,-	248,-	248,-	248,-	248,-	248,-

Grundrisse

Daten
Serienausstattung

Iveco
Daily Modelle

Mercedes
Sprinter Modelle

Wohnkabinen-
ausstattung

Modelle auf Mercedes Sprinter

	Mehrgewicht ca.	EX 366 Sprinter 4x4	HR 380 Sprinter 4x2	BJ 383 Sprinter 4x2	HD 420 Sprinter 4x2	ST 702 Sprinter 4x2	LBX 365 Sprinter 4x4	LHX 428 Sprinter 4x4
Airbag Fahrer und Beifahrer	3 kg	●	●	●	●	●	●	●
Windowbags Fahrer und Beifahrer	7 kg	975,-	975,-	975,-	975,-	975,-	975,-	975,-
Thorax-Pelvis-Sidebag Fahrer	(16) 1 kg	339,-	339,-	339,-	339,-	339,-	339,-	339,-
Thorax-Pelvis-Sidebag Beifahrer	(16) 1 kg	339,-	339,-	339,-	339,-	339,-	339,-	339,-
Multifunktionslenkrad		198,-	198,-	198,-	198,-	198,-	198,-	198,-
Lederlenkrad	(10)	236,-	236,-	236,-	236,-	236,-	236,-	236,-
Cupholder vorn	(11)	42,-	42,-	42,-	42,-	42,-	42,-	42,-
Klappdeckel für Ablagefach		●	●	●	●	●	●	●
Klappdeckel für Ablagefächer links und rechts	1 kg	●	●	●	●	●	●	●
Ablage Smartphone mit Wireless Charging	2 kg	208,-	208,-	208,-	208,-	208,-	208,-	208,-
Komfort-Dachbedieneinheit		129,-	129,-	129,-	129,-	129,-	129,-	129,-
Dachbedieneinheit mit 2 Lesespots		66,-	66,-	66,-	66,-	66,-	66,-	66,-
Ladepaket Instrumententafel (2x 5V USB + 1x 12V Steckdose)		●	●	●	●	●	●	●
Kombiinstrument mit Farbdisplay		394,-	394,-	394,-	394,-	394,-	394,-	394,-
Digitales Radio DAB und DAB+	(12)	●	●	●	●	●	●	●
Navigation	(12)	964,-	964,-	964,-	964,-	964,-	964,-	964,-
MB Audiosystem Freisprecheinr. + USB Schnittstelle	2 kg	208,-	208,-	208,-	208,-	208,-	208,-	208,-
MBUX Multimediastystem mit 7" Touchscreen	(13) 3 kg	793,-	793,-	793,-	793,-	793,-	793,-	793,-
MBUX Multimediastystem mit 10,25" Touchscreen	(13) 5 kg	2.429,-	2.429,-	2.429,-	2.429,-	2.429,-	2.429,-	2.429,-
Fußmatten Allwetter	8 kg	68,-	68,-	68,-	68,-	68,-	68,-	68,-
Raucherpaket		56,-	56,-	56,-	56,-	56,-	56,-	56,-
Ausstiegsleuchten		80,-	80,-	80,-	80,-	80,-	80,-	80,-
Einbruch- und Diebstahl-Warnanlage	(14)	325,-	325,-	325,-	325,-	325,-	325,-	325,-
Hauptschlüssel zwei Stück zusätzlich		171,-	171,-	171,-	171,-	171,-	171,-	171,-
Kraftstofftank 165 Liter anstatt Originaltank		▲	▲	3.207,-	3.207,-	3.207,-	3.207,-	3.207,-
M+S Reifen		●	●	●	●	●	●	●
Reifendrucküberwachung an VA und HA, drahtlos		●	●	○	○	○	○	○

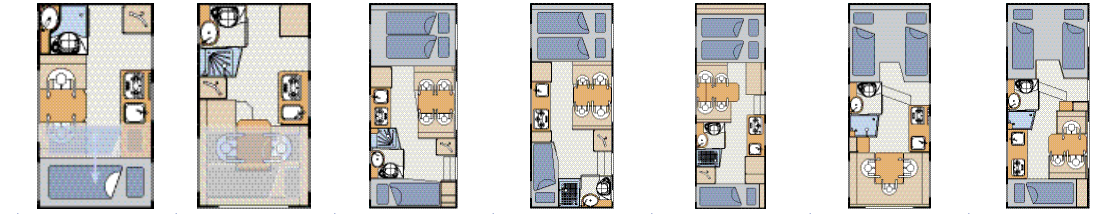
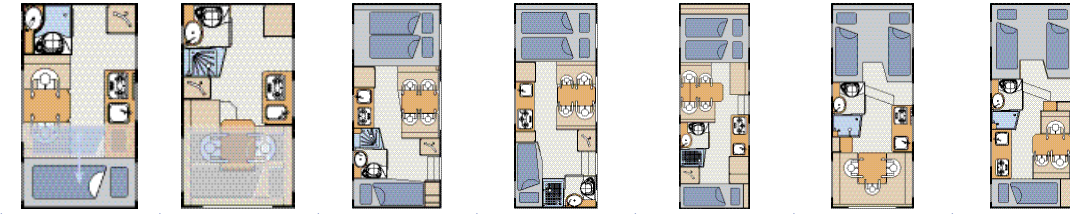
Modelle auf Mercedes Sprinter

	Mehrgewicht ca.	EX 366 Sprinter 4x4	HR 380 Sprinter 4x2	BJ 383 Sprinter 4x2	HD 420 Sprinter 4x2	ST 702 Sprinter 4x2	LBX 365 Sprinter 4x4	LHX 428 Sprinter 4x4
Reserveradhalter unter Rahmenende	6 kg	●	●	●	●	●	●	●
Reserveradhalterung am Heck an Airlineschiene		664,-	○	○	○	○	○	○
Reserverad		●	●	●	●	●	●	●
Stahlräder Sonderlackierung schwarz		132,-	132,-	132,-	132,-	132,-	132,-	132,-
Räder 205/75 R16 C - Zwillingsbereifung hinten	8 kg	○	○	●	●	●	●	●
Räder 225/75 R16		●	●	○	○	○	○	○
Räder mit AT-Reifen 5 x 255/60R18 112H auf Leichtmetallfelgen 8 J x 18		3.380,-	▲	○	○	○	○	○
Leichtmetallfelgen 6,5 J x 16		▲	▲	○	○	○	○	○

zur Mercedes Sprinter Ausstattung:

- (1) nur i.V. mit Automatikgetriebe und Motorleistung 140 kW (190 PS)
- (2) nur i.V. mit Automatik, MBUX Multimediastystem, Kombiinstrument mit Farbdisplay, Aktiver Bremsassistent, Multifunktionslenkrad und Lederlenkrad; nicht i.V. mit Offroad-Betrieb
- (3) nur i.V. mit MBUX Multimediastystem 10,25" oder MBUX Multimediastystem 7" + Navigation
- (4) Serie i.V. mit Automatik
- (5) nur i.V. mit Automatikgetriebe
- (6) nur i.V. mit Allrad, Tempomat; nicht i.V. mit Distronic
- (7) nur i.V. mit Kühlergrillrahmen in Wagenfarbe
- (8) nur i.V. mit Klimaanlage

- (9) nicht i.V. mit Zuheizung
- (10) nur i.V. mit Multifunktionslenkrad und Automatikgetriebe
- (11) nicht i.V. mit beifahreroptimierter Schaltkonsole
- (12) nur i.V. mit MB Audiosystem oder MBUX
- (13) nur i.V. mit Multifunktionslenkrad
- (14) nur i.V. mit Komfort-Dachbedieneinheit
- (15) nicht i.V. mit Thorax-Pelvis-Sidebags
- (16) nicht i.V. mit Armlehnen beidseitig



Grundrisse

Daten
Serienausstattung

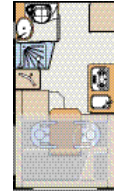
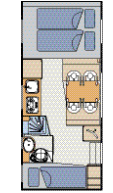

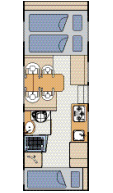








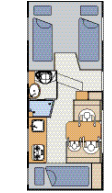
Iveco
Daily Modelle

Mercedes
Sprinter Modelle

Wohnkabinen-
ausstattung

Wohnkabinenausstattung

Wohnkabinenausstattung

	Mehrgewicht ca.														Mehrgewicht ca.	
Farben und Stoffe																Farben und Stoffe
Außenlackierung der Wohnkabine wahlweise in weiß oder silber		●	●	●	●	●	●	●	●	●	●	●	●	●		Außenlackierung der Wohnkabine wahlweise in weiß oder silber
Alkoven- / Heckbettmatratze statt Polsterstoff mit dehnbarem Bezug und Spannbetttuch		▲	▲	▲	▲	▲	▲	▲	▲	▲	▲	▲	▲	▲		Alkoven- / Heckbettmatratze statt Polsterstoff mit dehnbarem Bezug und Spannbetttuch
Vorhang für Alkoven	1 kg	○	364,-	364,-	364,-	364,-	○	○	364,-	364,-	○	364,-	364,-	364,-	1 kg	Vorhang für Alkoven
Vorhang für Heckbett	1 kg	○	●	●	●	●	○	○	○	○	225,-	●	225,-	○	1 kg	Vorhang für Heckbett
Lederausstattung Sitzgruppe	6 kg	2.207,-	1.864,-	1.864,-	2.207,-	2.207,-	1.864,-	1.864,-	2.207,-	2.207,-	1.864,-	1.864,-	1.864,-	2.207,-	6 kg	Lederausstattung Sitzgruppe
Fenster, Türen, Klappen																Fenster, Türen, Klappen
Tür bzw. Klappe in Treibriegelstangenausführung statt Standard (pro Stück)	8 kg	1.232,-	1.232,-	1.232,-	1.232,-	1.232,-	●	●	●	●	●	●	●	●	8 kg	Tür bzw. Klappe in Treibriegelstangenausführung statt Standard (pro Stück)
Fliegengitter für Eingangstüre	3 kg	●	●	●	●	●	772,-	772,-	772,-	772,-	772,-	772,-	772,-	772,-	3 kg	Fliegengitter für Eingangstüre
Große Seitenklappe	15 kg	○	1.447,-	1.447,-	1.447,-	1.447,-	○	○	○	○	1.447,-	1.447,-	1.447,-	○	15 kg	Große Seitenklappe
Große Seitenklappe mit Treibriegelstangen	35 kg	○	2.217,-	2.217,-	2.217,-	2.217,-	○	○	○	○	2.217,-	2.217,-	2.217,-	○	35 kg	Große Seitenklappe mit Treibriegelstangen
Große Heckklappe	15 kg	○	1.447,-	○	●	●	○	○	○	○	○	○	●	▲	15 kg	Große Heckklappe
Große Heckklappe mit Treibriegelstangen	35 kg	○	2.217,-	○	2.217,-	2.217,-	○	○	●	●	○	○	○	●	35 kg	Große Heckklappe mit Treibriegelstangen
Aufpreis KCT-Hartglas-Isolierfenster mit Sonnen- und Insektenschutzrollo	bis 150 kg	○	22.568,-	29.016,-	29.016,-	29.016,-	○	16.120,-	22.568,-	22.568,-	22.568,-	22.568,-	22.568,-	22.568,-	bis 150 kg	Aufpreis KCT-Hartglas-Isolierfenster mit Sonnen- und Insektenschutzrollo
KCT Hartglas-Luke 50 x 50 cm	29 kg	○	4.949,-	4.949,-	4.949,-	4.949,-	○	4.949,-	4.949,-	4.949,-	4.949,-	4.949,-	4.949,-	4.949,-	29 kg	KCT Hartglas-Luke 50 x 50 cm
KCT Hartglas-Luke ca. 96 x 66 cm (Durchstieg 78 x 48 cm)	35 kg	○	5.334,-	5.334,-	5.334,-	5.334,-	○	5.334,-	5.334,-	5.334,-	5.334,-	5.334,-	5.334,-	5.334,-	35 kg	KCT Hartglas-Luke ca. 96 x 66 cm (Durchstieg 78 x 48 cm)
Lüftungsanlage Bavariavent comfort mit Wärmerückgewinnung (2)	(2)	○	718,-	718,-	718,-	718,-	○	718,-	718,-	718,-	718,-	718,-	718,-	718,-		Lüftungsanlage Bavariavent comfort mit Wärmerückgewinnung (2)
Zusatz-Dachluke Mini Heki	2 kg	343,-	343,-	343,-	343,-	343,-	343,-	343,-	343,-	343,-	343,-	343,-	343,-	343,-	2 kg	Zusatz-Dachluke Mini Heki
Zusatz-Ventilatordachluke Fan Tastic Vent 2250	3 kg	841,-	841,-	841,-	841,-	841,-	841,-	841,-	841,-	841,-	841,-	841,-	841,-	841,-	3 kg	Zusatz-Ventilatordachluke Fan Tastic Vent 2250
Aufpreis Ventilatordachluke Fan Tastic Vent 2250 statt Serierendachluke	1 kg	707,-	707,-	707,-	707,-	707,-	707,-	707,-	707,-	707,-	707,-	707,-	707,-	707,-	1 kg	Aufpreis Ventilatordachluke Fan Tastic Vent 2250 statt Serierendachluke
Zusatzdachluke Midi-Heki mit Kurbel ca. 70 x 50 cm	8 kg	879,-	879,-	879,-	879,-	879,-	879,-	879,-	879,-	879,-	879,-	879,-	879,-	879,-	8 kg	Zusatzdachluke Midi-Heki mit Kurbel ca. 70 x 50 cm
Aufpreis Dachluke Midi-Heki mit Kurbel ca. 70 x 50 cm statt Serierendachluke	7 kg	739,-	739,-	739,-	739,-	739,-	739,-	739,-	739,-	739,-	739,-	739,-	739,-	739,-	7 kg	Aufpreis Dachluke Midi-Heki mit Kurbel ca. 70 x 50 cm statt Serierendachluke
Zusatzdachluke Heki 3 Plus ca. 96 x 65 cm	15 kg	1.393,-	1.393,-	1.393,-	1.393,-	1.393,-	1.393,-	1.393,-	1.393,-	1.393,-	1.393,-	1.393,-	1.393,-	1.393,-	15 kg	Zusatzdachluke Heki 3 Plus ca. 96 x 65 cm
Aufpreis Zusatzdachluke Heki 3 Plus statt Serierendachluke	13 kg	1.253,-	1.253,-	1.253,-	1.253,-	1.253,-	1.253,-	1.253,-	1.253,-	1.253,-	1.253,-	1.253,-	1.253,-	1.253,-	13 kg	Aufpreis Zusatzdachluke Heki 3 Plus statt Serierendachluke
Badtür mit Falz und innenliegenden Schloss	3 kg	804,-	804,-	804,-	804,-	804,-	804,-	804,-	804,-	804,-	○	●	804,-	804,-	3 kg	Badtür mit Falz und innenliegenden Schloss

Grundrisse

Daten
Serienausstattung


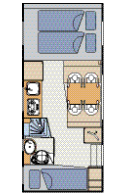




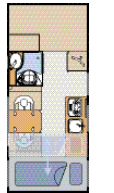



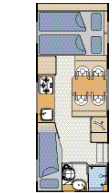


Iveco
Daily Modelle

Mercedes
Sprinter Modelle

Wohnkabinen-
ausstattung


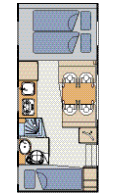
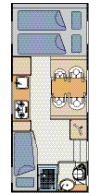



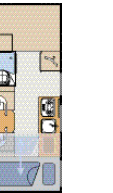

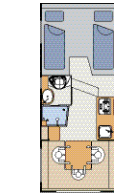

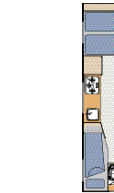


Wohnkabinenausstattung

Wohnkabinenausstattung

	Mehrgewicht ca.														Mehrgewicht ca.	
Inneneinrichtung Wohnraum																Inneneinrichtung Wohnraum
3-Punkt Sicherheitsgurt in Fahrtrichtung	25 - 60 kg	○	○	●	●	●	○	○	3.814,-	3.814,-	3.053,-	●	4.853,-	3.814,-	25 - 60 kg	3-Punkt Sicherheitsgurt in Fahrtrichtung
Beckengurt entgegen Fahrtrichtung (pro Gurt)	20 kg	○	●	●	●	●	610,-	610,-	○	○	610,-	●	610,-	20 kg	Beckengurt entgegen Fahrtrichtung (pro Gurt)	
Sitzbankverbreiterung mit Polster (pro Sitz)	3 kg	○	311,-	311,-	311,-	311,-	311,-	311,-	○	○	311,-	311,-	311,-	3 kg	Sitzbankverbreiterung mit Polster (pro Sitz)	
Nachtlicht mit 2 LEDs (Orientierungslicht) Schalter im Alkoven oder im Heck	1 kg	375,-	375,-	375,-	375,-	375,-	375,-	375,-	375,-	375,-	375,-	375,-	375,-	1 kg	Nachtlicht mit 2 LEDs (Orientierungslicht) Schalter im Alkoven oder im Heck	
LED Innenbeleuchtung Komfort mit LED-Spots, dimmbar	3 kg	2.089,-	2.089,-	2.089,-	2.089,-	2.089,-	2.089,-	2.089,-	2.089,-	2.089,-	2.089,-	2.089,-	2.089,-	3 kg	LED Innenbeleuchtung Komfort mit LED-Spots, dimmbar	
Flachbild-Fernseher Alphatronics mit Halterung (passende Größe bis 22")	4 kg	1.178,-	1.178,-	1.178,-	1.178,-	1.178,-	1.178,-	1.178,-	1.178,-	1.178,-	1.178,-	1.178,-	1.178,-	4 kg	Flachbild-Fernseher Alphatronics mit Halterung (passende Größe bis 22")	
LTE / G4 WiFi Router Global mit MIMO-Antenne(n)	2 kg	921,-	921,-	921,-	921,-	921,-	921,-	921,-	921,-	921,-	921,-	921,-	921,-	2 kg	LTE / G4 WiFi Router Global mit MIMO-Antenne(n)	
Gaswarngerät mit zwei Sensoren	1 kg	236,-	236,-	236,-	236,-	236,-	236,-	236,-	236,-	236,-	236,-	236,-	236,-	1 kg	Gaswarngerät mit zwei Sensoren	
Einbautresor im Kleiderschrank in passender Größe		468,-	468,-	468,-	468,-	468,-	468,-	468,-	468,-	468,-	468,-	468,-	468,-		Einbautresor im Kleiderschrank in passender Größe	
Küche und Bad																Küche und Bad
Besteckeinteilung für Küchenschublade		129,-	129,-	129,-	129,-	129,-	129,-	129,-	129,-	129,-	129,-	129,-	129,-	129,-		Besteckeinteilung für Küchenschublade
Küchenklappbrett corian	1 kg	257,-	○	○	257,-	257,-	257,-	257,-	257,-	257,-	257,-	○	○	257,-	1 kg	Küchenklappbrett corian
Schublade zusätzlich		260,-	260,-	260,-	260,-	260,-	260,-	260,-	260,-	260,-	260,-	260,-	260,-	260,-		Schublade zusätzlich
Gas-Backofen	14 kg	○	1.564,-	●	●	●	○	○	1.564,-	1.564,-	▲	1.564,-	1.564,-	1.564,-	14 kg	Gas-Backofen
Aufpreis Absorber- statt Kompressor-Kühlschrank		●	●	●	●	●	437,-	437,-	437,-	437,-	○	437,-	437,-	437,-		Aufpreis Absorber- statt Kompressor-Kühlschrank
Edelstahlduschanne	1 kg	1.071,-	1.071,-	1.071,-	1.071,-	1.071,-	●	●	●	●	●	●	1.071,-	●	1 kg	Edelstahlduschanne
Rost Teakholz für Duschanne Edelstahl		428,-	428,-	428,-	428,-	428,-	428,-	428,-	428,-	428,-	428,-	428,-	428,-	428,-		Rost Teakholz für Duschanne Edelstahl
SOG Toilettenentlüftung für Cassettenoilette		503,-	503,-	503,-	503,-	503,-	503,-	503,-	503,-	503,-	503,-	503,-	503,-	503,-		SOG Toilettenentlüftung für Cassettenoilette
Aufpreis Trenntoilette inkl. Entlüftung		666,-	666,-	666,-	666,-	666,-	666,-	666,-	666,-	666,-	666,-	666,-	666,-	666,-		Aufpreis Trenntoilette inkl. Entlüftung
Kleiderstange in Dusche abnehmbar		55,-	55,-	55,-	55,-	55,-	55,-	55,-	55,-	55,-	○	55,-	55,-	55,-		Kleiderstange in Dusche abnehmbar

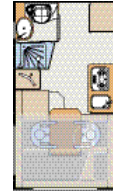
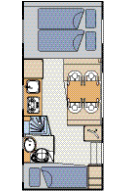

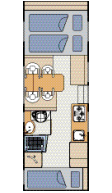

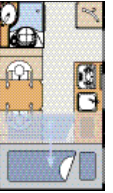






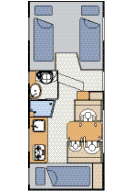
Wohnkabinenausstattung

Wohnkabinenausstattung

	Mehrgewicht ca.	 HR 380 Sprinter 4x2	 BJ 383 Sprinter 4x2	 HD 420 Sprinter 4x2	 ST 702 Sprinter 4x2	 ST 702 Daily 4x2	 EX 366 Sprinter 4x4	 EX 368 Daily 4x4	 EX 358 Daily 4x4	 LBX 365 Sprinter 4x4	 EX 412 Daily 4x4	 EX 420 Daily 4x4	 LHX 428 Sprinter 4x4	 LBX 434 Daily 4x4	Mehrgewicht ca.	
Wasser und Gas																Wasser und Gas
Zweitwasserversorgung, 2 x 20 l Kanister, Tauchpumpe, 2. Kaltwasserhahn in der Küche	41 kg	396,-	396,-	396,-	396,-	396,-	396,-	396,-	396,-	396,-	396,-	396,-	396,-	396,-	41 kg	Zweitwasservers., 2 x 20 l Kanister, Tauchpumpe, 2. Kaltwasserhahn in der Küche
Wasserfilteranlage mit Keramik- und Aktivkohlefilter, 2. Wasserhahn in der Küche	4 kg	1.554,-	1.554,-	1.554,-	1.554,-	1.554,-	1.554,-	1.554,-	1.554,-	1.554,-	1.554,-	1.554,-	1.554,-	1.554,-	4 kg	Wasserfilteranlage mit Keramik- und Aktivkohlefilter, 2. Wasserhahn in der Küche
Frischwassertank 160 l statt 80 l	85 kg	○	○	○	○	○	567,-	○	○	○	○	○	○	○	85 kg	Frischwassertank 160 l statt 80 l
Außendusche warm / kalt ohne eigene Außenklappe	1 kg	257,-	257,-	257,-	257,-	257,-	257,-	257,-	257,-	257,-	257,-	257,-	257,-	257,-	1 kg	Außendusche warm / kalt ohne eigene Außenklappe
Außendusche warm / kalt mit eigener Außenklappe	1 kg	375,-	375,-	375,-	375,-	375,-	375,-	375,-	375,-	375,-	375,-	375,-	375,-	375,-	1 kg	Außendusche warm / kalt mit eigener Außenklappe
Gastank 20 l bis 110l anstelle Gasflaschenraum (wenn vorhanden)	18 - 56 kg	● 20 l	▲	▲	▲	▲	● 20 l	● 60 l	▲	▲	● 60 l	● 60 l	▲	▲	18 - 56 kg	Gastank 20 l bis 110l anstelle Gasflaschenraum (wenn vorhanden)
Fernanzeige für Gastank		332,-	332,-	332,-	332,-	332,-	332,-	332,-	332,-	332,-	332,-	332,-	332,-	332,-		Fernanzeige für Gastank
Erhalt Gasflaschenraum 2 x 11 kg inkl. Gastank (einschl. Flaschenanschluss / Umschaltventil)	18 - 52 kg	○	557,-	557,-	557,-	557,-	○	○	557,-	557,-	○	○	557,-	557,-	18 - 52 kg	Erhalt Gasflaschenraum 2 x 11 kg inkl. Gastank (einschl. Flaschenanschluss / Umschaltventil)
Erhalt Gasflaschenraum 1 x 11 kg inkl. Gastank (einschl. Flaschenanschluss / Umschaltventil)	9 - 26 kg	○	832,-	832,-	832,-	832,-	○	○	832,-	832,-	○	○	832,-	832,-	9 - 26 kg	Erhalt Gasflaschenraum 1 x 11 kg inkl. Gastank (einschl. Flaschenanschluss / Umschaltventil)
Gassteckdose ohne Klappe	1 kg	250,-	250,-	250,-	250,-	250,-	250,-	250,-	250,-	250,-	250,-	250,-	250,-	250,-	1 kg	Gassteckdose ohne Klappe
Gassteckdose mit Klappe	1 kg	300,-	300,-	300,-	300,-	300,-	300,-	300,-	300,-	300,-	300,-	300,-	300,-	300,-	1 kg	Gassteckdose mit Klappe
Abwasserschlauch mit Bajonett-Anschluß		129,-	129,-	129,-	129,-	129,-	129,-	129,-	129,-	129,-	129,-	129,-	129,-	129,-		Abwasserschlauch mit Bajonett-Anschluß
Elektrik																Elektrik
Aufpreis 210 Ah Gelbatterie	14 kg	1.018,-	1.018,-	1.018,-	●	●	1.018,-	1.018,-	●	●	●	●	●	●	14 kg	Aufpreis 210 Ah Gelbatterie
Aufpreis Batterie LiFePO Büttner 120 Ah	bis -28 kg	1.950,-	1.950,-	1.950,-	○	○	1.950,-	1.950,-	○	○	○	○	○	○	bis -28 kg	Aufpreis Batterie LiFePO Büttner 120 Ah
Aufpreis Batterie LiFePO Büttner 2 x 120 Ah	13 bis -15 kg	3.450,-	3.450,-	3.450,-	3.350,-	3.350,-	3.450,-	3.450,-	3.350,-	3.350,-	3.350,-	3.350,-	3.350,-	3.350,-	13 bis -15 kg	Aufpreis Batterie LiFePO Büttner 2 x 120 Ah
Aufpreis Batterie LiFePO Büttner 180 Ah	15 bis -13 kg	2.850,-	2.850,-	2.850,-	2.550,-	2.550,-	2.850,-	2.850,-	2.550,-	2.550,-	2.550,-	2.550,-	2.550,-	2.550,-	15 bis -13 kg	Aufpreis Batterie LiFePO Büttner 180 Ah
Aufpreis Batterie LiFePO Büttner 2 x 180 Ah	52 bis -24 kg	▲	▲	▲	5.150,-	5.150,-	▲	▲	5.150,-	5.150,-	5.150,-	5.150,-	5.150,-	5.150,-	52 bis -24 kg	Aufpreis Batterie LiFePO Büttner 2 x 180 Ah
Batterietrennschalter mit Schutzkappe (Serie bei LiFePo)		131,-	131,-	131,-	131,-	131,-	131,-	131,-	131,-	131,-	131,-	131,-	131,-	131,-		Batterietrennschalter mit Schutzkappe (Serie bei LiFePo)
Ladegerät Votronic 40 A statt 30 A (Leistung bei 110 V 20 A)	2 kg	198,-	198,-	198,-	198,-	198,-	198,-	198,-	198,-	198,-	198,-	198,-	198,-	198,-	2 kg	Ladegerät Votronic 40 A statt 30 A (Leistung bei 110 V 20 A)
Ladebooster 50 A statt 25 A	1 kg	150,-	150,-	150,-	150,-	150,-	150,-	150,-	150,-	150,-	150,-	150,-	150,-	150,-	1 kg	Ladebooster 50 A statt 25 A
Wechselrichter Votronic Sinus 1700 W Dauerleistung	10 kg	2.142,-	2.142,-	2.142,-	2.142,-	2.142,-	2.142,-	2.142,-	2.142,-	2.142,-	2.142,-	2.142,-	2.142,-	2.142,-	10 kg	Wechselrichter Votronic Sinus 1700 W Dauerleistung
Zusatz 12 V-Steckdose	3 kg	80,-	80,-	80,-	80,-	80,-	80,-	80,-	80,-	80,-	80,-	80,-	80,-	80,-	3 kg	Zusatz 12 V-Steckdose
Zusatz 12 V-Power-Steckdose 20 A	3 kg	129,-	129,-	129,-	129,-	129,-	129,-	129,-	129,-	129,-	129,-	129,-	129,-	129,-	3 kg	Zusatz 12 V-Power-Steckdose 20 A
Zusatz 230 V-Steckdose	3 kg	85,-	85,-	85,-	85,-	85,-	85,-	85,-	85,-	85,-	85,-	85,-	85,-	85,-	3 kg	Zusatz 230 V-Steckdose
Solaranlage mit einem Panel 130 W Büttner	11 kg	1.435,-	1.435,-	1.435,-	1.435,-	1.435,-	1.435,-	1.435,-	1.435,-	1.435,-	1.435,-	1.435,-	1.435,-	1.435,-	11 kg	Solaranlage mit einem Panel 130 W Büttner

Wohnkabinenausstattung

Wohnkabinenausstattung

	Mehrgewicht ca.	 HR 380 Sprinter 4x2	 BJ 383 Sprinter 4x2	 HD 420 Sprinter 4x2	 ST 702 Sprinter 4x2	 ST 702 Daily 4x2	 EX 366 Sprinter 4x4	 EX 368 Daily 4x4	 EX 358 Daily 4x4	 LBX 365 Sprinter 4x4	 EX 412 Daily 4x4	 EX 420 Daily 4x4	 LHX 428 Sprinter 4x4	 LBX 434 Daily 4x4	Mehrgewicht ca.	
Erweiterung 2. Solarpanel 130 W Büttner	10 kg	1.403,-	1.403,-	1.403,-	1.403,-	1.403,-	1.403,-	1.403,-	1.403,-	1.403,-	1.403,-	1.403,-	1.403,-	1.403,-	10 kg	Erweiterung 2. Solarpanel 130 W Büttner
Erweiterung 3. Solarpanel 130 W Büttner inkl. 2. Regler	11 kg	1.477,-	1.477,-	1.477,-	1.477,-	1.477,-	1.477,-	1.477,-	1.477,-	1.477,-	1.477,-	1.477,-	1.477,-	1.477,-	11 kg	Erweiterung 3. Solarpanel 130 W Büttner inkl. 2. Regler
230 V Lichtmaschine max. 5 kW, Büttner ICC 3000 + 2 x 180 Ah LiFePo Batterien	29 kg	○	▲	▲	▲	▲	○	23.781,-	23.781,-	23.781,-	23.781,-	23.781,-	23.781,-	23.781,-	29 kg	230 V Lichtmaschine max. 5 kW, Büttner ICC 3000 + 2 x 180 Ah LiFePo Batterien
GPS Tracker inkl. Einbau (es fallen zusätzliche monatl. Kosten für Provider an)		364,-	364,-	364,-	364,-	364,-	364,-	364,-	364,-	364,-	364,-	364,-	364,-	364,-		GPS Tracker inkl. Einbau (es fallen zusätzliche monatl. Kosten für Provider an)
Heizung und Klima																
Aufpreis für Heizung Truma Combi Gas 6 kW (Serie = 4 kW)		○	321,-	321,-	321,-	321,-	○	○	321,-	321,-	○	321,-	321,-	321,-		Aufpreis für Heizung Truma Combi Gas 6 kW (Serie = 4 kW)
Aufpreis für Heizung Truma Combi mit Elektroanschluß 230 V		1.168,-	1.168,-	1.168,-	1.168,-	1.168,-	1.168,-	1.168,-	1.168,-	1.168,-	1.168,-	1.168,-	1.168,-	1.168,-		Aufpreis für Heizung Truma Combi mit Elektroanschluß 230 V
Aufpreis Truma Combi D (Diesel)	1 kg	●	2.357,-	2.357,-	2.357,-	2.357,-	●	●	2.357,-	2.357,-	●	2.357,-	2.357,-	2.357,-	1 kg	Aufpreis Truma Combi D (Diesel)
Aufpreis Höhenset für Truma Combi D (Diesel) für Höhen bis 2.750 m	1 kg	1.082,-	1.082,-	1.082,-	1.082,-	1.082,-	1.082,-	1.082,-	1.082,-	1.082,-	1.082,-	1.082,-	1.082,-	1.082,-	1 kg	Aufpreis Höhenset für Truma Combi D (Diesel) für Höhen bis 2.750 m
Truma Inet Box Fernsteuerung und Überwachung von Truma-Geräten per App		483,-	483,-	483,-	483,-	483,-	483,-	483,-	483,-	483,-	483,-	483,-	483,-	483,-		Truma Inet Box Fernsteuerung und Überwachung von Truma-Geräten per App
Truma Gebläse Multivent für Alkovenstrang / Heckbett	3 kg	483,-	483,-	483,-	483,-	483,-	483,-	483,-	483,-	483,-	483,-	483,-	483,-	483,-	3 kg	Truma Gebläse Multivent für Alkovenstrang / Heckbett
Aufpreis Webasto Hybrid 5 Comfort 4 kW Luftheizung, dieselbetrieben (5.500 N.N.) inkl. 8 l Gasboiler	11 kg	○	▲	▲	▲	▲	2.340,-	2.340,-	2.340,-	2.340,-	2.340,-	2.340,-	2.340,-	2.340,-	11 kg	Aufpreis Webasto Hybrid 5 Comfort 4 kW Luftheizung, dieselbetrieben (5.500 N.N.) inkl. 8 l Gasboiler
Zusatzheizung Webasto Air Top Evo 40 3,7 kW Luftheizung dieselbetrieben (5.500 N.N.)	7 kg	○	4.820,-	4.820,-	4.820,-	4.820,-	▲	▲	4.820,-	4.820,-	4.820,-	4.820,-	4.820,-	4.820,-	7 kg	Zusatzheizung Webasto Air Top Evo 40 3,7 kW Luftheizung dieselbetrieben (5.500 N.N.)
Zusatzheizung Whale Heat Air 4 kW Luftheizung, gasbetrieben	6 kg	○	2.236,-	2.236,-	2.236,-	2.236,-	○	○	2.236,-	2.236,-	2.236,-	2.236,-	2.236,-	2.236,-	6 kg	Zusatzheizung Whale Heat Air 4 kW Luftheizung, gasbetrieben
Dachklimaanlage Dometic Freshjet 2200	32 kg	3.256,-	3.256,-	3.256,-	3.256,-	3.256,-	3.256,-	3.256,-	3.256,-	3.256,-	3.256,-	3.256,-	3.256,-	3.256,-	32 kg	Dachklimaanlage Dometic Freshjet 2200
Unterflur-Klimaanlage Dometic Freshwell 3000	30 kg	○	3.996,-	3.996,-	3.996,-	3.996,-	○	○	3.996,-	3.996,-	○	3.996,-	3.996,-	3.996,-	30 kg	Unterflur-Klimaanlage Dometic Freshwell 3000
Außenanbauten																
Dachreling aus Aluminiumrohr 50 mm Oberfläche unlackiert	25 kg	○	2.593,-	2.593,-	2.593,-	2.593,-	○	2.593,-	2.593,-	2.593,-	2.593,-	2.593,-	2.593,-	2.593,-	25 kg	Dachreling aus Aluminiumrohr 50 mm Oberfläche unlackiert
Dachreling aus Aluminium 8 mm gefräst Oberfläche unlackiert	25 kg	●	▲	▲	○	○	○	▲	▲	▲	4.369,-	4.369,-	▲	▲	25 kg	Dachreling aus Aluminium 8 mm gefräst Oberfläche unlackiert
Dachreling in Basis-Fahrzeugfarbe lackieren		857,-	857,-	857,-	857,-	857,-	857,-	857,-	857,-	857,-	857,-	857,-	857,-	857,-		Dachreling in Basis-Fahrzeugfarbe lackieren
Riffelblechverkleidung an Alkovenfront und -seiten lackiert	8 kg	○	2.098,-	2.098,-	2.098,-	2.098,-	○	2.098,-	2.098,-	2.098,-	2.098,-	2.098,-	2.098,-	2.098,-	8 kg	Riffelblechverkleidung an Alkovenfront und -seiten lackiert
LED-Zusatz-Fernscheinwerfer auf Dachreling / Bügel	9 kg	2.282,-	2.282,-	2.282,-	2.282,-	2.282,-	2.282,-	2.282,-	2.282,-	2.282,-	2.282,-	2.282,-	2.282,-	2.282,-	9 kg	LED-Zusatz-Fernscheinwerfer auf Dachreling / Bügel
Außenleuchte Froli mit Schalter und Bewegungsmelder	2 kg	311,-	311,-	311,-	311,-	311,-	311,-	311,-	311,-	311,-	311,-	311,-	311,-	311,-	2 kg	Außenleuchte Froli mit Schalter und Bewegungsmelder
Umfeldbeleuchtung mit drei Außenleuchten, dimmbar mit Paniktaste		1.661,-	1.661,-	1.661,-	1.661,-	1.661,-	1.661,-	1.661,-	1.661,-	1.661,-	1.661,-	1.661,-	1.661,-	1.661,-		Umfeldbeleuchtung mit drei Außenleuchten, dimmbar mit Paniktaste
Satellitenanlage automatisch Oyster Cytrac Vision Single ohne Receiver	17 kg	3.470,-	3.470,-	3.470,-	3.470,-	3.470,-	3.470,-	3.470,-	3.470,-	3.470,-	3.470,-	3.470,-	3.470,-	3.470,-	17 kg	Satellitenanlage automatisch Oyster Cytrac Vision Single ohne Receiver

Grundrisse

Daten
Serienausstattung


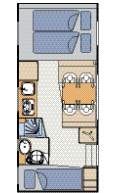
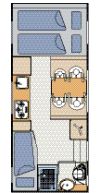



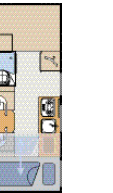

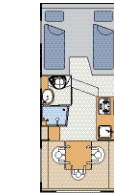

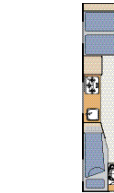


Iveco
Daily Modelle

Mercedes
Sprinter Modelle

Wohnkabinen-
ausstattung

Wohnkabinenausstattung

Wohnkabinenausstattung

	Mehrgewicht ca.	 HR 380 Sprinter 4x2	 BJ 383 Sprinter 4x2	 HD 420 Sprinter 4x2	 ST 702 Sprinter 4x2	 ST 702 Daily 4x2	 EX 366 Sprinter 4x4	 EX 368 Daily 4x4	 EX 358 Daily 4x4	 LBX 365 Sprinter 4x4	 EX 412 Daily 4x4	 EX 420 Daily 4x4	 LHX 428 Sprinter 4x4	 LBX 434 Daily 4x4	Mehrgewicht ca.	
Satellitenanlage automatisch Oyster Vision 85 cm Single Skew ohne Receiver	18 kg	4.113,-	4.113,-	4.113,-	4.113,-	4.113,-	4.113,-	4.113,-	4.113,-	4.113,-	4.113,-	4.113,-	4.113,-	4.113,-	18 kg	Satellitenanlage automatisch Oyster Vision 85 cm Single Skew ohne Receiver
Rückfahrkamerasystem Perfect View RVS-594, 5" Monitor	1 kg	2.013,-	2.013,-	2.013,-	2.013,-	2.013,-	2.013,-	2.013,-	2.013,-	2.013,-	2.013,-	2.013,-	2.013,-	2.013,-	1 kg	Rückfahrkamerasystem Perfect View RVS-594, 5" Monitor
Rückfahrkamerasystem Perfect View RVS-794, 7" Monitor	1 kg	2.046,-	2.046,-	2.046,-	2.046,-	2.046,-	2.046,-	2.046,-	2.046,-	2.046,-	2.046,-	2.046,-	2.046,-	2.046,-	1 kg	Rückfahrkamerasystem Perfect View RVS-794, 7" Monitor
Astabweiser für Rückfahrkamera, Alu-Riffelblech unlackiert	1 kg	156,-	156,-	156,-	156,-	156,-	156,-	156,-	156,-	156,-	156,-	156,-	156,-	156,-	1 kg	Astabweiser für Rückfahrkamera, Alu-Riffelblech unlackiert
ARB Kompressor mit Reifenfüllanschluss, Manometer und Schlauch	8 kg	1.328,-	1.328,-	1.328,-	1.328,-	1.328,-	1.328,-	1.328,-	1.328,-	1.328,-	1.328,-	1.328,-	1.328,-	1.328,-	8 kg	ARB Kompressor mit Reifenfüllanschluss, Manometer und Schlauch
Außenmarkise 3,0 m Farbe mysticgrau	21 - 27 kg	1.300,-	1.300,-	1.300,-	1.300,-	1.300,-	1.300,-	1.300,-	1.300,-	1.300,-	1.300,-	1.300,-	1.300,-	1.300,-	21 - 27 kg	Außenmarkise 3,0 m Farbe mysticgrau
Außenmarkise 3,5 m Farbe mysticgrau	22 - 27 kg	1.300,-	1.300,-	1.300,-	1.300,-	1.300,-	1.300,-	1.300,-	1.300,-	1.300,-	1.300,-	1.300,-	1.300,-	1.300,-		Außenmarkise 3,5 m Farbe mysticgrau
Außenmarkise 4,0 m Farbe mysticgrau	23 - 27 kg	○	○	○	1.300,-	1.300,-	○	○	○	○	1.300,-	1.300,-	1.300,-	1.300,-		Außenmarkise 4,0 m Farbe mysticgrau
Außenmarkise 4,5 m Farbe mysticgrau	23 - 27 kg	○	○	○	1.300,-	1.300,-	○	○	○	○	○	○	○	○		Außenmarkise 4,5 m Farbe mysticgrau
Vorzeltkederschiene	3 kg	208,-	208,-	208,-	208,-	208,-	208,-	208,-	208,-	208,-	208,-	208,-	208,-	208,-	3 kg	Vorzeltkederschiene
Airline-Zurrschiene pro Laufmeter	1 kg	85,-	85,-	85,-	85,-	85,-	85,-	85,-	85,-	85,-	85,-	85,-	85,-	85,-	1 kg	Airline-Zurrschiene pro Laufmeter
Querträger Dach / Reling pro Stück	3 kg	332,-	332,-	332,-	332,-	332,-	332,-	332,-	332,-	332,-	332,-	332,-	332,-	332,-	3 kg	Querträger Dach / Reling pro Stück
Fahrradträger für zwei Räder max. 50 kg	9 kg	○	○	804,-	○	○	○	○	○	○	○	804,-	○	○	9 kg	Fahrradträger für zwei Räder max. 50 kg
Fahrradträger für drei Räder max. 50 kg	12 kg	○	○	889,-	○	○	○	○	○	○	○	889,-	○	○	12 kg	Fahrradträger für drei Räder max. 50 kg
Fahrradträger schwenkbar für zwei Räder max. 60 kg	18 kg	3.588,-	3.588,-	○	○	○	3.588,-	3.588,-	3.588,-	3.588,-	3.588,-	○	3.588,-	3.588,-	18 kg	Fahrradträger schwenkbar für zwei Räder max. 60 kg
Fahrradträger Carry-Bike Lift um 77 cm absenkbar max. 50 kg belastbar	17 kg	1.285,-	1.285,-	1.285,-	1.285,-	1.285,-	1.285,-	1.285,-	○	○	1.285,-	1.285,-	○	○	17 kg	Fahrradträger Carry-Bike Lift um 77 cm absenkbar max. 50 kg belastbar
Fahrradlift im Stauraum für 2 Räder mit mech. Seilwinde	ca. 20 kg	○	○	3.276,-	3.276,-	3.276,-	○	○	○	○	○	○	3.276,-	○	ca. 20 kg	Fahrradlift im Stauraum für 2 Räder mit mech. Seilwinde
Transportbox Heck absenkbar	160 kg	○	○	○	○	○	○	16.484,-	16.484,-	○	16.484,-	16.484,-	○	16.484,-	160 kg	Transportbox Heck absenkbar
Heckträger einschiebbar für ein Ersatzrad Iveco 4x4		○	○	○	○	○	○	○	3.952,-	○	3.952,-	3.952,-	○	3.952,-		Heckträger einschiebbar für ein Ersatzrad Iveco 4x4
Heckträger einschiebbar Iveco 4x4 für ein Ersatzrad und zwei Fahrräder		○	○	○	○	○	○	○	4.680,-	○	4.680,-	4.680,-	○	4.680,-		Heckträger einschiebbar Iveco 4x4 für ein Ersatzrad und zwei Fahrräder
Ersatzradhalterung schwenkbar mit Winde für ein Ersatzrad Iveco 4x4		○	○	○	○	○	○	11.960,-	11.960,-	○	11.960,-	11.960,-	○	11.960,-		Ersatzradhalterung schwenkbar mit Winde für ein Ersatzrad Iveco 4x4
Ersatzradhalterung schwenkbar mit Winde für zwei Ersatzräder Iveco 4x4		○	○	○	○	○	○	14.040,-	14.040,-	○	14.040,-	14.040,-	○	14.040,-		Ersatzradhalterung schwenkbar mit Winde für zwei Ersatzräder Iveco 4x4
Anhängerkupplung inkl. 13 pol. Steckdose		▲	▲	▲	▲	▲	▲	354,-	354,-	▲	354,-	354,-	▲	354,-		Anhängerkupplung inkl. 13 pol. Steckdose
Vario Bloc Bergekupplung abnehmbar; ohne Basisplatte		○	○	○	○	▲	○	395,-	395,-	▲	395,-	395,-	▲	395,-		Vario Bloc Bergekupplung abnehmbar; ohne Basisplatte
Basisplatte für Vario Bloc System		○	○	○	○	▲	○	263,-	263,-	▲	263,-	263,-	▲	263,-		Basisplatte für Vario Bloc System
Hohlraumversiegelung und Unterbodenschutz		2.184,-	2.184,-	2.184,-	2.184,-	2.184,-	2.184,-	2.184,-	2.184,-	2.184,-	2.184,-	2.184,-	2.184,-	2.184,-		Hohlraumversiegelung und Unterbodenschutz

bimobil



bimobil – von Liebe GmbH
Aich 15
D-85667 Oberpfraammern
Tel. +49 (0)8106/9969 - 0
Fax +49 (0)8106/9969 - 69
www.bimobil.com · info@bimobil.com

Alle Preise in Euro inklusive gesetzlicher Mehrwertsteuer. Druckfehler, Irrtümer und Preisänderungen vorbehalten.
Diese Preisliste und Datensammlung ersetzt alle vorherigen. Die Daten beziehen sich nur auf Fahrzeuge, die nach dieser Preisliste verkauft werden. Die Serienausstattung von Fahrzeugen, die vor Erscheinung dieser Preisliste oder nach Erscheinung einer neuen Preisliste definiert wurden, weicht möglicherweise von der hier angegebenen Ausstattung ab! Grundrissvarianten und Änderungen auf Anfrage! Masse im fahrbereitem Zustand versteht sich inkl. Fahrer, vollem Kraftstofftank, Wasser und Gas zu 90% gefüllt, Boiler gefüllt und Kabeltrommel.